

**CAMP PINHEIROS**  
**CENTRO ASSISTENCIAL DE MOTIVAÇÃO PROFISSIONAL**  
CNPJ 50 246 529/0001-68

Demonstrações contábeis correspondentes aos exercícios  
findos em 31 de dezembro de 2019 e 2018

Conteúdo	Páginas
Relatório dos Auditores Independentes	1
Balanço Patrimonial	3
Demonstração de Resultado - Serviços e Programas	4
Demonstração de Resultado	5
Demonstração das Mutações do Patrimônio Líquido	6
Demonstração dos Fluxos de Caixa	7
Notas explicativas às demonstrações contábeis	8

**RELATÓRIO DOS AUDITORES INDEPENDENTES  
SOBRE AS DEMONSTRAÇÕES CONTÁBEIS**

Aos Diretores e Conselheiros

**CAMP PINHEIROS**

**Centro Assistencial de Motivação Profissional**

São Paulo (SP)

**Opinião**

Examinamos as demonstrações contábeis **CAMP PINHEIROS- Centro Assistencial de Motivação Profissional**, que compreendem o balanço patrimonial em 31 de dezembro de 2019 e as respectivas demonstrações do resultado, das mutações do patrimônio líquido e dos fluxos de caixa para o exercício findo nessa data, bem como as correspondentes notas explicativas, incluindo o resumo das principais políticas contábeis.

Em nossa opinião, as demonstrações contábeis acima referidas apresentam adequadamente, em todos os aspectos relevantes, a posição patrimonial e financeira do **CAMP PINHEIROS- Centro Assistencial de Motivação Profissional** em 31 de dezembro de 2019, o desempenho de suas operações e os seus fluxos de caixa para o exercício findo nessa data, de acordo com as práticas contábeis adotadas no Brasil.

**Base para opinião**

Nossa auditoria foi conduzida de acordo com as normas brasileiras e internacionais de auditoria. Nossas responsabilidades, em conformidade com tais normas, estão descritas na seção a seguir, intitulada "Responsabilidades do auditor pela auditoria das demonstrações contábeis". Somos independentes em relação à Entidade, de acordo com os princípios éticos relevantes previstos no Código de Ética Profissional do Contador e nas normas profissionais emitidas pelo Conselho Federal de Contabilidade, e cumprimos com as demais responsabilidades éticas de acordo com essas normas. Acreditamos que a evidência de auditoria obtida é suficiente e apropriada para fundamentar nossa opinião.

**Outras informações que acompanham as demonstrações contábeis e o relatório do auditor**

A administração da Entidade é responsável por essas outras informações que compreendem o Relatório da Administração, porém em razão da entidade não estar obrigada a publicar este relatório, este relatório não é elaborado e conseqüentemente, não acompanha as demonstrações contábeis em 31 de dezembro de 2019.

**Responsabilidades da administração e da governança pelas demonstrações contábeis**

A administração é responsável pela elaboração e adequada apresentação das demonstrações contábeis de acordo com as práticas contábeis adotadas no Brasil para às entidades sem fins lucrativos e pelos controles internos que ela determinou como necessários para permitir a elaboração de demonstrações contábeis livres de distorção relevante, independentemente se causada por fraude ou erro.

Na elaboração das demonstrações contábeis, a administração é responsável pela avaliação da capacidade de a Entidade continuar operando, divulgando, quando aplicável, os assuntos relacionados com a sua continuidade operacional e o uso dessa base contábil na elaboração das demonstrações contábeis, a não ser que a administração pretenda liquidar a entidade ou cessar suas operações, ou não tenha nenhuma alternativa realista para evitar o encerramento das operações.

Os responsáveis pela governança da Entidade são aqueles com responsabilidade pela supervisão do processo de elaboração das demonstrações contábeis.



**Responsabilidades do auditor pela auditoria das demonstrações contábeis**


Nossos objetivos são obter segurança razoável de que as demonstrações contábeis, tomadas em conjunto, estão livres de distorção relevante, independentemente se causada por fraude ou erro, e emitir relatório de auditoria contendo nossa opinião. Segurança razoável é um alto nível de segurança, mas, não, uma garantia de que a auditoria realizada de acordo com as normas brasileiras e internacionais de auditoria sempre detectam as eventuais distorções relevantes existentes. As distorções podem ser decorrentes de fraude ou erro e são consideradas relevantes quando, individualmente ou em conjunto, possam influenciar, dentro de uma perspectiva razoável, as decisões econômicas dos usuários tomadas com base nas referidas demonstrações contábeis.

Como parte da auditoria, realizada de acordo com as normas brasileiras e internacionais de auditoria, exercemos julgamento profissional e mantemos ceticismo profissional ao longo da auditoria. Além disso:

- Identificamos e avaliamos os riscos de distorção relevante nas demonstrações contábeis, independentemente se causada por fraude ou erro, planejamos e executamos procedimentos de auditoria em resposta a tais riscos, bem como obtemos evidência de auditoria apropriada e suficiente para fundamentar nossa opinião. O risco de não detecção de distorção relevante resultante de fraude é maior do que o proveniente de erro, já que a fraude pode envolver o ato de burlar os controles internos, conluio, falsificação, omissão ou representações falsas intencionais.
- Obtemos entendimento dos controles internos relevantes para a auditoria para planejarmos procedimentos de auditoria apropriados às circunstâncias, mas, não, com o objetivo de expressarmos opinião sobre a eficácia dos controles internos da entidade.
- Avaliamos a adequação das políticas contábeis utilizadas e a razoabilidade das estimativas contábeis e respectivas divulgações feitas pela administração.
- Concluimos sobre a adequação do uso, pela administração, da base contábil de continuidade operacional e, com base nas evidências de auditoria obtidas, se existe incerteza relevante em relação a eventos ou condições que possam levantar dúvida significativa em relação à capacidade de continuidade operacional da entidade. Se concluirmos que existe incerteza relevante, devemos chamar atenção em nosso relatório de auditoria para as respectivas divulgações nas demonstrações contábeis ou incluir modificação em nossa opinião, se as divulgações forem inadequadas. Nossas conclusões estão fundamentadas nas evidências de auditoria obtidas até a data de nosso relatório. Todavia, eventos ou condições futuras podem levar a Entidade a não mais se manter em continuidade operacional.
- Avaliamos a apresentação geral, a estrutura e o conteúdo das demonstrações contábeis, inclusive as divulgações e se as demonstrações contábeis representam as correspondentes transações e os eventos de maneira compatível com o objetivo de apresentação adequada.

Comunicamo-nos com os responsáveis pela governança a respeito, entre outros aspectos, do alcance planejado, da época da auditoria e das constatações significativas de auditoria, inclusive as eventuais deficiências significativas nos controles internos que identificamos durante nossos trabalhos.

São Paulo, 27 de fevereiro de 2020.



**JOÃO FERNANDO SCARPIN**

Contador

CRC 1SP/117958/0-1

**STCA Consultoria e Auditoria**

CRC 2SP023248/0-7

**CAMP PINHEIROS**  
**CENTRO ASSISTENCIAL DE MOTIVAÇÃO PROFISSIONAL**



CNPJ 50 246 529/0001-68

**BALANÇO PATRIMONIAL**

(em reais)

	NE	31/12/2019	31/12/2018
<b>ATIVO</b>			
<b>Circulante</b>			
Caixa e equivalentes de caixa	3	6.884.611	5.224.817
Clientes	4	1.786.435	2.605.303
Adiantamentos	5	44.423	159.094
Impostos a recuperar	6	28.224	110.312
Despesas antecipadas	7	395.386	442.472
		<b>9.139.079</b>	<b>8.541.998</b>
<b>Não Circulante</b>			
Realizável a longo prazo	8	34.495	39.712
Imobilizado	9	12.425.811	12.490.719
Intangível	10	1.103	10.694
		<b>12.461.409</b>	<b>12.541.125</b>
<b>TOTAL DO ATIVO</b>		<b>21.600.488</b>	<b>21.083.123</b>
<b>PASSIVO</b>			
<b>Circulante</b>			
Fornecedores	11	287.445	303.175
Obrigações sociais e trabalhistas	12	464.296	373.912
Obrigações sociais e trabalhistas - aprendizes	13	1.089.435	1.060.226
Obrigações tributárias	14	22.971	21.633
Ações socioassistenciais a realizar	15	77.103	23.786
Outras obrigações	16	7.645	43.049
		<b>1.948.895</b>	<b>1.825.781</b>
<b>Não Circulante</b>			
Patrimônio líquido	-	<b>19.651.593</b>	<b>19.257.342</b>
<b>TOTAL DO PASSIVO E PATRIMÔNIO LÍQUIDO</b>		<b>21.600.488</b>	<b>21.083.123</b>

As Notas Explicativas são parte integrante das demonstrações contábeis.


  
**José Antonio Urea**                      **Liño Eduardo Real Fecho**  
 Presidente                                      Diretor Financeiro

  
**Antonio Sofia**  
 Contador - CRC 15A120947/O-0



**CAMP PINHEIROS**  
**CENTRO ASSISTENCIAL DE MOTIVAÇÃO PROFISSIONAL**  
 CNPJ 50.246.529/0001-68  
**DEMONSTRAÇÃO DO RESULTADO**  
**DO EXERCÍCIO FINDO EM 31 DE DEZEMBRO DE 2019 - SERVIÇOS E PROGRAMAS**  
 (em reais)

DESCRIÇÃO	NE	SERVIÇO DE CONVIVÊNCIA E FORTALECIMENTO DE VÍNCULOS				AÇÕES DE PROMOÇÃO DA INTEGRAÇÃO AO MUNDO DO TRABALHO				SERVIÇO DE PROTEÇÃO SOCIAL ESPECIAL PARA PESSOAS COM DEFICIÊNCIA, IDOSOS E SUAS FAMÍLIAS	ADMINISTRAÇÃO	Total
		Centro de Convivência Socioeducativo - Transformar	Programa de Formação para Cidadania	Programa de Socioaprendizagem	Programa de Estágios de Estudantes	Total	Centro Dia do Idoso (CDI)					
<b>RECEITAS</b>												
Contribuições de PJs parceiras	18e19	-	5.811.695	-	20.954	5.832.649	-	-	-	969.338	-	5.832.649
Serviço Centro Dia para Idosos (CDI)	18e19	-	-	-	-	-	-	-	-	-	-	969.338
FUSSP - SP	18e19	9.165	-	-	-	-	-	-	-	-	267.249	9.165
Doações	19	-	-	-	-	-	-	-	-	-	88.662	88.662
Nota fiscal paulista	19	-	-	-	-	-	-	-	-	-	342.540	342.540
Serviços voluntários	22	-	-	-	-	-	-	-	-	-	2.792.283	2.792.283
Imunidade usufruída	21	-	-	-	-	-	-	-	-	-	3.490.734	3.490.734
		<b>9.165</b>	<b>5.811.695</b>	-	<b>20.954</b>	<b>5.832.649</b>	-	-	-	<b>969.338</b>	-	<b>10.301.886</b>
<b>DESPESAS</b>												
Despesas com pessoal	23	(467.918)	(1.198.686)	(14.131.477)	(119.182)	(15.449.345)	-	-	-	(1.098.989)	-	(17.016.252)
Recuperação de despesa	19e20	-	-	13.059.152	52.569	13.111.721	-	-	-	-	-	13.111.721
Serviços de terceiros	23	(140.923)	(222.437)	(346.406)	-	(568.843)	-	-	-	(201.793)	-	(911.560)
Despesas operacionais e administrativas	23	(204.863)	(334.548)	(568.654)	-	(903.202)	-	-	-	(279.985)	-	(1.388.049)
Despesas tributárias	23	(11.929)	(41.698)	(56.192)	-	(97.890)	-	-	-	(9.602)	-	(119.421)
Devedores duvidosos	4	-	-	-	-	-	-	-	-	-	(123.489)	(123.489)
Depreciações e amortizações	23	(51.567)	(151.014)	(284.349)	-	(435.363)	-	-	-	(74.959)	-	(561.888)
Serviços voluntários	22	-	-	-	-	-	-	-	-	-	(342.540)	(342.540)
Imunidade usufruída	21	-	-	-	-	-	-	-	-	-	(2.792.283)	(2.792.283)
		<b>(877.200)</b>	<b>(1.948.383)</b>	<b>(2.327.926)</b>	<b>(66.613)</b>	<b>(4.342.922)</b>	-	-	-	<b>(1.665.328)</b>	-	<b>(10.143.761)</b>
<b>SUPERÁVIT (DÉFICIT) ANTES DO RESULTADO FINANCEIRO</b>		<b>(868.035)</b>	<b>3.863.312</b>	<b>(2.327.926)</b>	<b>(45.659)</b>	<b>1.489.727</b>	-	-	-	<b>(695.990)</b>	-	<b>158.125</b>
<b>RESULTADO FINANCEIRO</b>												
Receitas financeiras	19	-	-	-	-	-	-	-	-	-	283.567	283.567
Despesas financeiras	23	(4.744)	(16.604)	(22.297)	-	(38.901)	-	-	-	(3.795)	-	(47.441)
		(4.744)	(16.604)	(22.297)	-	(38.901)	-	-	-	(3.795)	-	(47.441)
		<b>(877.779)</b>	<b>3.846.708</b>	<b>(2.350.223)</b>	<b>(45.659)</b>	<b>1.450.826</b>	-	-	-	<b>(699.785)</b>	-	<b>394.251</b>

Notas Explicativas do Balanço Integrante das Demonstrações Contábeis:

*[Assinatura]*  
 Presidente

*[Assinatura]*  
 Lino Eduardo Real Fechio  
 Diretor Financeiro

*[Assinatura]*  
 Antônio...  
 Contador - CRC


*[Assinatura]*

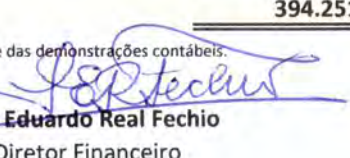
**CAMP PINHEIROS**  
**CENTRO ASSISTENCIAL DE MOTIVAÇÃO PROFISSIONAL**  
 CNPJ 50 246 529/0001-68  
**DEMONSTRAÇÃO DO RESULTADO**  
**DOS EXERCÍCIOS FINDOS EM 31 DE DEZEMBRO DE 2019 E 2018**


(em reais)

	NE	2019	2018
<b>RECEITAS</b>			
<b>ATIVIDADES DE ASSISTÊNCIA SOCIAL</b>			
<b>Com Restrição</b>			
Serviço Centro Dia para Idosos (CDI)	18e19	969.338	955.595
FUSSP - SP	18e19	9.165	156
		<u>978.503</u>	<u>955.751</u>
<b>Sem restrição</b>			
Contribuições de PJs parceiras	18e19	5.832.649	5.543.576
Doações	19	267.249	90.855
Nota fiscal paulista	19	88.662	38.421
Receitas financeiras	19	283.567	383.805
Serviços voluntários	22	342.540	349.580
Imunidades usufruidas	21	2.792.283	2.603.192
		<u>9.606.950</u>	<u>9.009.429</u>
<b>TOTAL DAS RECEITAS</b>		<b>10.585.453</b>	<b>9.965.180</b>
<b>DESPESAS</b>			
<b>ATIVIDADES DE ASSISTÊNCIA SOCIAL</b>			
<b>Com Restrição</b>			
<b>Serviço Centro Dia para Idosos (CDI)</b>			
Despesas com pessoal	23	(1.098.989)	(989.308)
Serviços de terceiros	23	(201.793)	(192.172)
Despesas operacionais e administrativas	23	(279.985)	(261.823)
Despesas tributárias	23	(9.602)	(2.480)
Despesas financeiras	23	(3.795)	(3.986)
Depreciações e amortizações	23	(74.959)	(38.820)
		<u>(1.669.123)</u>	<u>(1.488.589)</u>
<b>FUSSP - SP</b>			
Serviços de terceiros	23	(6.480)	-
Despesas operacionais e administrativas	23	(2.612)	-
		<u>(9.092)</u>	<u>-</u>
<b>TOTAL DAS DESPESAS COM RESTRIÇÃO</b>		<b>(1.678.215)</b>	<b>(1.488.589)</b>
<b>Sem restrição</b>			
Despesas com pessoal	23	(15.917.263)	(14.583.266)
Recuperação de despesas de aprendizes e estagiários	20	13.111.721	11.430.476
Serviços de terceiros	23	(703.287)	(529.792)
Despesas operacionais e administrativas	23	(1.105.452)	(1.320.236)
Despesas tributárias	23	(109.819)	(28.564)
Despesas financeiras	23	(43.646)	(38.225)
Devedores duvidosos	4	(123.489)	(29.862)
Depreciações e amortizações	23	(486.929)	(277.222)
Serviços voluntários	22	(342.540)	(349.580)
Imunidades usufruidas	21	(2.792.283)	(2.603.192)
		<u>(8.512.987)</u>	<u>(8.329.463)</u>
<b>TOTAL DAS DESPESAS SEM RESTRIÇÃO</b>		<b>(8.512.987)</b>	<b>(8.329.463)</b>
<b>TOTAL DAS DESPESAS</b>		<b>(10.191.202)</b>	<b>(9.818.052)</b>
<b>SUPERÁVIT DO EXERCÍCIO</b>		<b>394.251</b>	<b>147.128</b>

As Notas Explicativas são parte integrante das demonstrações contábeis.

  
**José Antonio Urea**  
 Presidente

  
**Lino Eduardo Real Fecho**  
 Diretor Financeiro

  
**Antonio Sofia**  
 Contador - CRC 1SP120947/O-0

**CAMP PINHEIROS**  
**CENTRO ASSISTENCIAL DE MOTIVAÇÃO PROFISSIONAL**


CNPJ 50 246 529/0001-68


**DEMONSTRAÇÃO DAS MUTAÇÕES DO PATRIMÔNIO LÍQUIDO**  
**DOS EXERCÍCIOS FINDOS EM 31 DE DEZEMBRO DE 2019 E 2018**


(em reais)

	<u>2019</u>	<u>2018</u>
<b>Patrimônio social</b>		
No início do exercício	<b>19.257.342</b>	<b>19.110.214</b>
Superávit do exercício	<u>394.251</u>	<u>147.128</u>
No final do exercício	<u><b>19.651.593</b></u>	<u><b>19.257.342</b></u>

As Notas Explicativas são parte integrante das demonstrações contábeis.

  
**José Antonio Urea**  
Presidente

  
**Lino Eduardo Real Fecchio**  
Diretor Financeiro

  
**Antonio Sofia**  
Contador - CRC 1SP120947/O-0



**CAMP PINHEIROS**  
**CENTRO ASSISTENCIAL DE MOTIVAÇÃO PROFISSIONAL**

CNPJ 50 246 529/0001-68


**DEMONSTRAÇÃO DOS FLUXOS DE CAIXA**  
**DOS EXERCÍCIOS FINDOS EM 31 DE DEZEMBRO DE 2019 E 2018**


(método indireto)

(em reais)

	<u>2019</u>	<u>2018</u>
<b>ATIVIDADES OPERACIONAIS</b>		
Superavit do exercício	394.251	147.128
Depreciações e amortizações	561.888	316.042
Estimativa de perdas	123.489	29.862
Baixa de recebíveis incobráveis	-	(2.168)
Baixa do imobilizado	(729)	1.575
Varição em clientes - verbas a receber	695.379	(660.754)
Varição em adiantamentos	114.671	(56.676)
Varição Impostos a recuperar	82.088	(101.889)
Varição em despesas antecipadas	47.086	(82.149)
Varição em fornecedores	(15.731)	196.205
Varição em obrigações sociais e trabalhistas	90.384	(11.783)
Varição em obrigações sociais e trabalhistas - aprendizes	29.209	82.471
Varição em obrigações tributárias	1.338	1.151
Varição em outras obrigações	(35.403)	23.773
Varição em contingências trabalhistas	-	(30.297)
<b>Total das Atividades Operacionais</b>	<b><u>2.087.920</u></b>	<b><u>(147.509)</u></b>
<b>ATIVIDADES DE INVESTIMENTOS</b>		
Aquisições de bens do imobilizado	(486.660)	(3.962.669)
Realizável a longo prazo	5.217	96.891
<b>Total das Atividades de Investimentos</b>	<b><u>(481.443)</u></b>	<b><u>(3.865.778)</u></b>
<b>Varição de Caixa e Equivalentes de Caixa</b>	<b><u>1.606.477</u></b>	<b><u>(4.013.287)</u></b>
Saldo de Caixa e Equivalentes de Caixa no início do exercício	5.224.817	9.238.104
Saldo de Caixa e Equivalentes de Caixa no final do exercício	<u>6.884.611</u>	<u>5.224.817</u>
<b>Varição de Caixa e Equivalentes de Caixa</b>	<b><u>1.659.794</u></b>	<b><u>(4.013.287)</u></b>

As Notas Explicativas são parte integrante das demonstrações contábeis.

  
**José Antonio Urea**  
 Presidente

  
**Lino Eduardo Real Fechio**  
 Diretor Financeiro

  
**Antonio Soma**  
 Contador - CRC 1SP120947/O-0





**NOTAS EXPLICATIVAS ÀS DEMONSTRAÇÕES CONTÁBEIS  
DOS EXERCÍCIOS FINDOS EM 31 DE DEZEMBRO DE 2019 E DE 2018**

(Em reais)

**1) A ENTIDADE**

O **CAMP PINHEIROS – Centro Assistencial de Motivação Profissional** constituído em 14 de fevereiro de 1978, por tempo indeterminado, é uma pessoa jurídica de direito privado, inscrita no CNPJ/MF sob nº 50.256.529/0001-68, constituída sob forma de associação de fins não econômicos e lucrativos, de caráter beneficente, sem cunho político ou partidário, com objetivos voltados à promoção de atividades e finalidades de relevância pública e social, na área de assistência social, de forma gratuita, permanente, continuada, planejada e articulada com as demais políticas públicas, sendo regida por seu Estatuto consolidado e pelas disposições legais que lhe forem aplicáveis.

O CAMP PINHEIROS tem por objetivos sociais:

- 1) A assistência social, ofertando proteção social básica e especial a indivíduos e famílias;
- 2) Ações socioassistenciais de proteção a adolescentes, jovens e pessoas com deficiência, visando à sua formação político-cidadã, qualificação profissional e integração ao mundo do trabalho, com garantia de direitos, por meio de atividades continuadas que propiciem o aprendizado, a convivência social, o exercício da cidadania, o fortalecimento de vínculos familiares e comunitários, bem como geração de renda, proporcionando assim melhoria da qualidade de vida da população atendida;
- 3) Atividades educativas, culturais, esportivas e outras, com a finalidade de propiciar experiências favorecedoras do desenvolvimento integral, de sociabilidade e da prevenção ou enfrentamento de riscos sociais;
- 4) A educação profissional e tecnológica, o desenvolvimento econômico e social e combate à pobreza;
- 5) A defesa, preservação e conservação do meio ambiente e promoção do desenvolvimento sustentável;
- 6) O voluntariado; e
- 7) A ética, a paz, a cidadania, os direitos humanos, a democracia e outros valores universais.

O CAMP PINHEIROS atua no campo da proteção social básica e especial, dentro da lógica disposta no Sistema Único de Assistência Social (SUAS), por meio da oferta de serviços, programas e projetos voltados à efetivação dos direitos socioassistenciais e de um conjunto de ações e medidas protetivas para adolescentes, jovens, adultos e pessoas idosas, em situação de vulnerabilidade ou risco pessoal e social, residentes no município de São Paulo e adjacências. A atuação busca também envolver a família do usuário acompanhado pelo CAMP PINHEIROS, visando sempre o fortalecimento dos vínculos familiares e comunitários.

Basicamente, os serviços e programas ofertados consistem em:

- Convivência e Fortalecimento de Vínculos;
- Promoção da Integração ao Mundo do Trabalho;
- Proteção Social Especial para Pessoas com Deficiência, Idosas e suas Famílias.

Os serviços, programas e projetos socioassistenciais desenvolvidos pela Entidade estão pautados na Constituição Federal, no Estatuto da Criança e do Adolescente (ECA) – Lei nº 8.069/1990, na Lei Orgânica da Assistência Social (LOAS) – Lei nº 8.742/1993, na Política Nacional de Assistência Social (PNAS) - Resolução CNAS nº 145/2004 e no Estatuto do Idoso (Lei nº 10.741/2003), alinhando-se com a NOB/SUAS – Resolução CNAS nº 33/2012), na Tipificação Nacional dos Serviços Socioassistenciais – Resolução CNAS nº 109/2009 e na Resolução CNAS nº 33/2011.

A Entidade está devidamente inscrita no Conselho Municipal de Assistência Social (COMAS) e registrada no Conselho Municipal dos Direitos da Criança e do Adolescente (CMDCA). Os programas/cursos no que tange à Socioaprendizagem estão devidamente cadastrados no Cadastro Nacional de Aprendizagem Profissional (CNAP) e validados pelo Ministério da Economia, amparados pela Con-

solidação das Leis do Trabalho (CLT), alterada pela Lei da Aprendizagem (Lei nº 10.097/2000) e posteriores, Decreto nº. 9.579/2018, bem como pela Portaria MTE nº 723/2012 consolidada.

O desenvolvimento de programas de aprendizagem para adolescentes, jovens e pessoas com deficiência (PcD) com objetivo de promover a integração ao mundo do trabalho, de acordo com a Lei Orgânica da Assistência Social, observadas as ações protetivas previstas no Estatuto da Criança e do Adolescente, encontra respaldo no artigo 203 da Constituição Federal, artigo 2º da Lei 8.742/1993, artigo 18 da Lei nº 12.101/2009 com redação dada pela Lei nº 12.868/2013, bem como da legislação específica já citada.

Nesse contexto, além da manutenção de registros e inscrições em diversos órgãos o CAMP PINHEIROS mantém Certificação de Entidade Beneficente de Assistência Social (CEBAS), renovada por meio da Portaria SNAS/MDS nº 253 de 25/09/2018 (item 20), publicada no Diário Oficial da União de 28/09/2018, para o período de 18/04/2018 a 17/04/2021.

## 2) APRESENTAÇÃO E ELABORAÇÃO DAS DEMONSTRAÇÕES CONTÁBEIS E PRINCIPAIS PRÁTICAS CONTÁBEIS

As demonstrações contábeis são elaboradas e apresentadas em observância à Resolução CFC nº 1.409/12 que aprovou a Interpretação ITG 2002 (R1), aplicáveis às Entidades sem Finalidade de Lucros e em conformidade com a NBC TG 1000 (R1) – Contabilidade para Pequenas e Médias Empresas. A emissão das presentes demonstrações contábeis foi aprovada pela Diretoria em 12 de fevereiro de 2020.

As principais políticas contábeis aplicadas na preparação destas demonstrações contábeis estão apresentadas a seguir. Essas políticas foram aplicadas de modo consistente nos exercícios apresentados.

- a) **Base de preparação e apresentação** – As demonstrações contábeis foram elaboradas e estão sendo apresentadas, como mencionado acima. A elaboração das demonstrações contábeis em conformidade com NBC TG 1000 (R1) requer o uso de certas estimativas contábeis e também o exercício de julgamento por parte da administração no processo de aplicação das políticas contábeis, não havendo, todavia, áreas ou situações de maior complexidade que requeiram maior nível de julgamento ou estimativas significativas para as demonstrações contábeis.
- b) **Moeda funcional e moeda de apresentação:** As demonstrações contábeis estão sendo apresentadas em Reais, que é a moeda funcional da Entidade e, sua moeda de apresentação.
- c) **Caixa e Equivalentes de Caixa:** Compreendem dinheiro em caixa, depósitos bancários e aplicações financeiras de curto prazo que estão registradas pelo valor de aplicação acrescido dos rendimentos incorridos até a data do balanço.
- d) **Ativo circulante e não circulante:** Registrados pelo valor de custo deduzidos, quando aplicável, das correspondentes provisões para redução ao valor recuperável.
- e) **Ativo imobilizado e intangível:** Os bens do imobilizado e do intangível são registrados e demonstrados pelo custo de aquisição, sendo contabilizadas as depreciações e as amortizações pelo método linear adotando taxas da vida útil de acordo com o uso e desgaste natural desses ativos.
- f) **Fornecedores:** As contas a pagar a fornecedores são obrigações a pagar por aquisições no curso normal das atividades de bens, materiais e serviços, sendo reconhecidas ao valor da fatura ou do contrato correspondente. As referidas contas a pagar são classificadas como passivo circulante se o pagamento for devido no período de até um ano. Caso contrário, as contas a pagar são apresentadas no passivo não circulante.
- g) **Passivo circulante:** Demonstrados pelos valores conhecidos e calculáveis, acrescidos, quando aplicável, dos correspondentes encargos incorridos.
- h) **Impostos e Contribuições Sociais:** Por ser uma Entidade de assistência social sem fins lucrativos e qualificada como beneficente de assistência social pelo Ministério da Cidadania

(antigo Ministério do Desenvolvimento Social), o **CAMP PINHEIROS** usufrui da imunidade tributária prevista nos artigos 150, inciso VI, alínea c, e 195, § 7º, da Constituição Federal, cumprindo os requisitos do Código Tributário Nacional – artigos 9º e 14, bem como os da Lei nº 12.101/2009 e regulamentação pertinente.

- i) **FGTS:** A alíquota para recolhimento do FGTS relativo à remuneração dos aprendizes é de 2% (dois por cento).
- j) **Provisão de férias e encargos:** Foram calculadas com base nos direitos adquiridos pelos empregados até a data do balanço, e incluem os encargos sociais correspondentes.
- k) **Receitas e despesas:** As receitas e despesas são apropriadas pelo regime de competência.

As demonstrações contábeis referentes a 31 de dezembro de 2018, divulgadas para fins de comparabilidade, foram reclassificadas, quando aplicável, para fins de melhor apresentação.

### 3) CAIXA E EQUIVALENTES DE CAIXA

Descrição	31/12/19	31/12/18
Caixas	10.732	9.069
Bancos conta movimento	164.483	10.297
Bancos conta movimento - com restrição	1.399	11.116
Aplicações financeiras	6.512.699	5.047.634
Aplicações financeiras - com restrição	195.298	146.701
<b>Total</b>	<b>6.884.611</b>	<b>5.224.817</b>

Os tipos das aplicações financeiras são os seguintes:

Descrição	31/12/19	31/12/2018
Banco Bradesco – fundo de investimentos	3.075.449	1.723.853
Banco Bradesco - títulos de capitalização	-	101.170
Banco Itau – fundos de investimentos	3.001.185	2.888.105
Banco Itau – CDB	11.799	11.177
Banco do Brasil – fundos de investimentos	418.996	209.819
Banco do Brasil – CDB	-	8.640
Banco do Brasil - títulos de capitalização	5.269	104.870
<b>Total</b>	<b>6.512.699</b>	<b>5.047.634</b>

Os tipos das aplicações financeiras com restrição são os seguintes:

Descrição	31/12/19	31/12/18
Banco do Brasil – poupança	195.298	146.701
<b>Total</b>	<b>195.298</b>	<b>146.701</b>

### 4) CLIENTES

Montante a receber de clientes a curtíssimo prazo. A estimativa de perda foi constituída em decorrência de atrasos significativos de alguns clientes, os quais estão sendo cobrados judicialmente.

Descrição	31/12/19	31/12/18
Clientes – Verbas a receber	1.786.435	2.643.038
Clientes de difícil liquidação	161.224	-
Estimativa de perdas	(161.224)	(37.735)
<b>Total</b>	<b>1.786.435</b>	<b>2.605.303</b>

### 5) ADIANTAMENTOS

Descrição	31/12/19	31/12/18
Adiantamentos a empregados	36.343	57.208
Adiantamentos a fornecedores	6.933	101.307
Outros adiantamentos	1.147	579
<b>Total</b>	<b>44.423</b>	<b>159.094</b>

## 6) IMPOSTOS A RECUPERAR

Descrição	31/12/19	31/12/18
Imposto de renda retido sobre rendimentos de aplicações financeiras	74	110.312
IPTU da unidade Mourato Coelho	28.150	-
<b>Total</b>	<b>28.224</b>	<b>110.312</b>

A restituição de R\$ 110.312 solicitada junto ao Banco Itaú Unibanco S/A. de imposto de renda retido na fonte por ocasião de resgates de aplicações devido à prerrogativa de o **CAMP PINHEIROS** ser uma Entidade sem fins lucrativos, imune a impostos nos termos do artigo 150, inciso VI, alínea "c", da Constituição Federal e artigos 9º e 14º do Código Tributário Nacional, não teve o resultado esperado e, portanto, foi registrada no resultado como Despesas Tributárias.

## 7) DESPESAS ANTECIPADAS

Descrição	31/12/19	31/12/18
Assistência médica	102.785	68.117
Assistência odontológica	-	7.211
Vale transporte/refeição	122.462	353.886
Vale transporte	152.998	-
Aluguéis	3.025	-
Seguros e fianças locatícias	14.116	13.258
<b>Total</b>	<b>395.386</b>	<b>442.472</b>

## 8) REALIZÁVEL A LONGO PRAZO

Descrição	31/12/19	31/12/18
Aplicação financeira (títulos de capitalização)	-	5.217
Depósitos judiciais – Trabalhista	22.677	22.677
Depósitos judiciais – PMSP	11.818	11.818
<b>Total</b>	<b>34.495</b>	<b>39.712</b>

## 9) IMOBILIZADO

Demonstrado com base no custo original.

Conta	Deprec.		31/12/2019	Adições	Baixas	31/12/2018
	%					
Terrenos	-		2.750.000	-	-	2.750.000
Edificações	4		8.902.044	154.314	-	8.747.730
Benfeitorias	4		1.533.683	-	(104.115)	1.637.798
Móveis e utensílios	10		396.035	-	-	396.035
Máquinas e equipamentos	10		263.769	161.018	-	102.751
Computadores e periféricos	20		626.843	101.313	-	525.530
Instalações - nova sede	10		55.697	-	-	55.697
Instrumentos musicais	10		28.415	-	-	28.415
Veículos	20		70.466	70.466	-	-
Outras imobilizações	10		7.349	-	-	7.349
<b>Total do imobilizado</b>			<b>14.634.301</b>	<b>487.110</b>	<b>(104.115)</b>	<b>14.251.306</b>
( - ) Depreciação Acumulada			2.208.490	552.297	(104.844)	1.760.589
<b>Imobilizado líquido</b>			<b>12.425.811</b>			<b>12.490.719</b>

Em 2019, de acordo com análise da Administração não houve identificação de perdas relevantes ao valor recuperável para ajustes.

## 10) INTANGÍVEL

Demonstrado com base no custo original:

Conta	Amortização %	31/12/19	Adições	31/12/18
Licenças de uso	20	5.684	-	5.684
Sistemas de computação	20	36.729	-	36.729
Total do intangível		42.413	-	42.413
(-) Amortização acumulada		41.310	9.591	31.719
<b>Total do intangível líquido</b>		<b>1.103</b>		<b>10.694</b>

## 11) FORNECEDORES

Apropriados pelo efetivo recebimento de bens, materiais, bens ou serviços.

Descrição	31/12/19	31/12/18
Fornecedores de serviços	259.190	240.535
Fornecedores de imobilizado	7.132	-
Fornecedores de materiais	21.123	62.640
<b>Total</b>	<b>287.445</b>	<b>303.175</b>

## 12) OBRIGAÇÕES SOCIAIS E TRABALHISTAS – ADMINISTRAÇÃO

Descrição	31/12/19	31/12/18
Salários a pagar – adm	102.492	92.157
Provisão de férias – adm	308.385	230.388
INSS a recolher – adm	20.157	20.069
FGTS a recolher – adm	28.024	25.746
Outros encargos a recolher - adm	5.238	5.552
<b>Total</b>	<b>464,296</b>	<b>373.912</b>

## 13) OBRIGAÇÕES SOCIAIS E TRABALHISTAS – APRENDIZES

Descrição	31/12/19	31/12/18
Salários a pagar	518.458	507.426
Provisão de férias	499.398	480.783
INSS a recolher	47.079	47.710
FGTS a recolher	14.934	14.623
PIS sobre folha de pagamento	9.566	9.684
<b>Total</b>	<b>1.089.435</b>	<b>1.060.226</b>

## 14) OBRIGAÇÕES TRIBUTÁRIAS

Descrição	31/12/19	31/12/18
Imposto de renda retido	22.007	19.857
ISS retido	26	989
PIS/Cofins/IR/CSLL retidos	938	787
<b>Total</b>	<b>22.971</b>	<b>21.633</b>

## 15) AÇÕES SOCIOASSISTENCIAIS A REALIZAR

Descrição		31/12/19	31/12/18
Salvador Arena	(*)	-	12.670
Centro Dia para o Idoso - PMSP	(**)	1.399	1.100
FUSSP-SP – Escola de Beleza	(***)	852	10.016
Clave de Sol	(****)	74.852	-
<b>Total</b>		<b>77.103</b>	<b>23.786</b>

(\*) Doação recebida da Fundação Salvador Arena através do Instrumento de Colaboração firmado em 07/05/2018 para ampliação no atendimento nas Oficinas de Beleza. Projeto encerrado em 2019.

(\*\*) Termo de Colaboração nº 035/SMADS/2016 celebrado com a Prefeitura do Município de São, válido até 06/03/2021 (vide Nota Explicativa 19).

(\*\*\*) Termo de Colaboração celebrado com a Prefeitura do Município de São Paulo objetivando a a transferência de recursos materiais e financeiros para implantação e execução do projeto Escola de Beleza (vide Nota Explicativa 19).

(\*\*\*\*) Convênio nº 01.030.10.19 celebrado com a Justiça Federal de Primeiro Grau em São Paulo, através da Central de Penas e Medidas Alternativas – CEPEMA para aquisição de instrumentos musicais.

#### 16) OUTRAS OBRIGAÇÕES

Descrição	31/12/19	31/12/18
Aluguéis a pagar	3.025	22.169
Adiantamentos de clientes	4.620	20.880
<b>Total</b>	<b>7.645</b>	<b>43.049</b>

#### 17) CONTINGÊNCIAS TRABALHISTAS E PREVIDENCIÁRIAS

Não há necessidade de constituição de provisão, na data do balanço, para contingências de acordo com a avaliação de riscos elaborada pela assessoria jurídica.

#### 18) RECEITAS

Descrição	Receitas (R\$)			
	Contribuições de PJs Parceiras	Centro Dia para Idosos (CDI)	FUSSP-SP	Total
SERVIÇO DE CONVIVÊNCIA E FORTALECIMENTOS DE VÍNCULOS	-	-	9.165	9.165
FUSSP-SP	-	-	9.165	9.165
AÇÕES DE PROMOÇÃO DA INTEGRAÇÃO AO MUNDO DO TRABALHO	5.832.649	-	-	5.832.649
<b>Programa de Socioaprendizagem</b>	<b>5.811.695</b>	-	-	<b>5.811.695</b>
Socioaprendizagem - aprendizes	5.811.695	-	-	5.811.695
<b>Programa de Estágios de Estudantes</b>	<b>20.954</b>	-	-	<b>41.908</b>
SERVIÇO DE PROTEÇÃO SOCIAL ESPECIAL PARA PESSOAS COM DEFICIÊNCIA, IDOSAS E SUAS FAMÍLIAS	-	969.338	-	969.338
Centro Dia para Idoso - CDI	-	969.338	-	969.338
<b>Total das Receitas</b>	<b>5.832.649</b>	<b>969.338</b>	<b>9.165</b>	<b>6.811.152</b>

As receitas do programa de socioaprendizagem e de estágios de estudantes, obtidas de contribuições de pessoas jurídicas parceiras, além das atividades de promoção da integração ao mundo do trabalho, financiam/complementam as demais ações socioassistenciais do CAMP Pinheiros que não possuem recursos próprios. Nenhuma receita obtida pelo CAMP PINHEIROS tem como origem os usuários e suas famílias, pois todas as ações lhes são ofertadas de forma gratuita.

#### 19) ORIGEM DAS RECEITAS

- a) **Recuperação de despesas das ações de Promoção de Integração ao Mundo do Trabalho** – Refere-se ao repasse para Empresas parceiras do salário e benefícios dos aprendizes, tais como: férias, assistência médica, assistência odontológica, vale transporte, vale refeição, PCMSO, seguro de vida, e encargos como PIS sobre a folha de pagamento e FGTS e 13º salário; e bolsa de estágio, cujos valores estão especificados na Nota Explicativa 19.




- b) Contribuição das PJ parceiras** – Refere-se à contribuição das empresas para a Entidade custear sua estrutura e atividades de promoção da integração ao mundo do trabalho, financiando/complementando também os recursos nas ações do Serviço de Convivência e Fortalecimentos de Vínculos e do Serviço de Proteção Social Especial para Pessoas com Deficiência, Idosas e suas Famílias;
- c) Doações** – Referem-se a doações recebidas do Rotary Club de São Paulo e doações esporádicas recebidas pela Entidade de pessoas jurídicas e físicas (não usuárias);
- d) Doação-Nota Fiscal Paulista** – Verbas recebidas referentes ao programa de incentivo fiscal do Estado de São Paulo – Nota Fiscal Paulista, obtidas de empresas e consumidores que atribuem o direcionamento do direito ao crédito do ICM S para a Entidade em benefício da Assistência social;
- e) Serviço de Proteção Social Especial para Pessoas com Deficiência, Idosas e suas Famílias- Centro Dia para Idosos (CDI)** – Refere-se ao Termo de Colaboração nº 035/SMADS/2016 celebrado com a Prefeitura Municipal de São Paulo, por meio da Secretaria Municipal de Assistência Social (SMADS) – Processo Administrativo nº 2015.0.302.859.0, com vigência até 06/03/2021, tendo por objeto a execução de serviço socioassistencial por meio do Centro Dia Para Idosos. O CAMP PINHEIROS desenvolveu as atividades relativas à área de atuação, de acordo com o Plano de Trabalho devidamente analisado e aprovado pela Administração Pública e em conformidade com o referido Termo de Colaboração, as normativas que regem o Sistema Único de Assistência social (SUAS) no âmbito local e nacional e as demais disposições legais e regulamentares pertinentes.
- f) FUSSP-SP - Escola da Beleza** - Trata-se de parceria firmada entre o CAMP PINHEIROS e o Fundo Social de Solidariedade do Estado de São Paulo, por meio de Termo de Colaboração, decorrente de chamamento público nº 02/2018, tendo por objeto a transferência de recursos materiais e financeiros para a Organização da Sociedade Civil (OSC), objetivando a implantação e execução do projeto de “Escola de Beleza - Maquiador, Manicure e Pedicure e Depilação e Designer de Sobrancelha”, neste Município de São Paulo O recurso foi aplicado conforme Plano de Trabalho aprovado, no âmbito da Oficina da Beleza, que por sua vez integra o Centro de Convivência Socioeducativo – Transformar do Serviço de Convivência e Fortalecimento de Vínculos, na perspectiva da melhoria da qualidade de vida das famílias atendidas.

As receitas obtidas pelo CAMP PINHEIROS não decorrem de contraprestação dos usuários, pois sendo entidade beneficente de assistência social a oferta é feita de modo, integralmente, gratuito para os usuários e famílias.

## 20) DESPESAS DE PESSOAL RECUPERADAS

Descrição	Despesas	Recuperadas – R\$
	2019	2018
Programa de Socioaprendizagem	13.059.152	11.376.816
Programa Estágio de Estudantes	52.469	53.660
<b>Total</b>	<b>13.111.721</b>	<b>11.430.476</b>

Repasses efetuados para garantia dos direitos dos aprendizes (modalidade de contratação indireta, nos termos do art. 431 da CLT) e de repasse de bolsa a estagiários (Le n.º 11.788/2008).



## 21) IMUNIDADE DAS CONTRIBUIÇÕES PREVIDENCIÁRIAS E SOCIAIS USUFRUÍDAS

Conta	2019 – R\$	2018 – R\$
INSS cota patronal	2.109.352	1.979.754
INSS/RAT (Risco de Acidentes de Trabalho)	210.936	197.974
INSS/terceiros	471.995	425.464
Total	<b>2.792.283</b>	<b>2.603.192</b>

## 22) SERVIÇOS VOLUNTÁRIOS

Atendendo à Resolução nº 1.409 de 21 de setembro de 2012, que aprovou a NBC ITG 2002 – Entidades sem Finalidades de Lucros, que definiu os serviços voluntários devem ser reconhecidos pelo valor justo da prestação de serviço, como se tivesse ocorrido o desembolso financeiro, foram registrados os trabalhos voluntários recebidos pela Entidade. Durante o exercício de 2019, foram registradas 1.557 horas (1.589 em 2018) de serviços voluntários (diretoria executiva, conselho deliberativo e conselho fiscal), no montante de R\$ 342.540 (R\$ 349.580 em 2018).

## 23) GRATUIDADES PRATICADAS EM ASSISTÊNCIA SOCIAL

Como Entidade beneficente, com atuação na área de Assistência Social, o CAMP PINHEIROS não auferir receitas cuja origem seja decorrente de qualquer forma de contraprestação dos usuários, ou seja, os atendimentos são 100% (cem por cento) gratuitos, sendo prestados de forma continuada, permanente e planejada, em consonância com o conjunto normativo que rege a Política de Assistência Social.

As gratuidades praticadas pelo CAMP PINHEIROS ocorreram na área de assistência social, por meio das seguintes ações socioassistenciais:

### 1) Serviço de Convivência e Fortalecimento de Vínculos

- **Centro de Convivência Socioeducativo – Transformar:** Realiza ações buscando estimular a participação, visando a prevenção, a promoção integral e o convívio familiar e social dos adolescentes. Foram desenvolvidas atividades de estímulo ao pleno exercício da cidadania, por meio da ampliação do universo cultural e da vivência em grupo, entendendo e respeitando o adolescente como sujeito em desenvolvimento, através de oficinas que contemplaram trabalhos em grupos e individual, com a perspectiva de garantir diversidade, criatividade e qualidade nas atividades, com conteúdos relacionados à sua realidade. O desenvolvimento dessas atividades visou na interação do adolescente com os jovens, adultos e idosos, trabalhando a participação, o conhecimento e o fortalecimento de vínculos familiares e comunitários por meio da subjetividade do coletivo.

Além das atividades socioeducativas aplicadas para convívio familiar e social dos adolescentes. A entidade ampliou a capacidade de oferta de oficinas na área da beleza, culinária e eletricitista.

**Objetivo:** Oferecer ao usuário espaços e atividades que estimulem a participação cidadã, a construção e reconstrução de suas histórias com vivências em grupos e nos territórios, ampliando as experiências sociais e pessoais.

**Metodologia:** As ações realizadas pelo Centro de Convivência ocorreram por meio de Oficinas com a família e a Comunidade; Leitura e Redação; Direitos Sociais e Equidade; Inclusão Digital; Atividades Físicas – Arte e Cultura Corporal; Meio Ambiente; Atividades Culturais; Convivência e Cultura – Coral e Clave de Sol; Convivência e Cultura – Cordas; e Geração de Renda.

**Público Alvo:** O Centro de Convivência Socioeducativo – Transformar contemplou adolescentes de 13 a 15 anos de ambos os sexos, estudantes da rede pública de ensino, cursando o ensino fundamental e médio, em sua maioria, de regiões caracterizadas como vazios socioassistenciais. Por sua vez, as oficinas de geração de renda e de convivência cultura-cordas atendeu adolescentes, jovens e adultos que se encontravam desempregados, em situação de vulnerabilidade, imigrantes, refugiados ou perfis análogos.



**Resultados obtidos a partir da atividade realizada no Centro de Convivência Socioeducativo – Transformar:** (i) Contribuição junto a outras políticas públicas, para redução dos índices de: violência entre os jovens; uso/abuso de drogas; doenças sexualmente transmissíveis e gravidez precoce; e conhecimentos de outras instâncias de denúncia e recurso em casos de violação de seus direitos; (ii) Usuários com acesso a diferentes atendimentos de outras especialidades, encaminhados pela assistente social e técnicos quando observado a necessidade, tais como, casa do adolescente, CRAS e CREAS entre outros direitos sociais e socioassistenciais; (iii) Melhoria da qualidade de vida dos usuários e de suas famílias; (iv)- 421 participantes inseridos no CadÚnico; e (v) Usuário com aquisição de novas habilidades e capacitados para o mundo do trabalho.

## **2) Ações de Promoção da Integração ao Mundo do Trabalho**

**2.1. Programa de Formação para a Cidadania:** As ações do programa ocorreram a partir dos seguintes eixos estruturantes: (i) a participação cidadã, (ii) a convivência social e o (iii) mundo do trabalho. O Programa desenvolveu-se por meio de oficinas em grupos e individual, bem como seminários, apresentações de painéis, palestras, cursos, debates, produções de textos, exposição de filmes, visitas culturais, oficinas de informática, atividades esportivas. Inclusive, foi proporcionada a integração da família a esses espaços, com convites de atividades atrativas e participativas, propiciando ao usuário o fortalecimento de vínculo familiar, comunitário e social, habilidades gerais, o acesso a informação e aos direitos.

**Objetivo:** Promover ao adolescente e jovem a integração social, a promoção humana, a cidadania e o acesso à cultura, ao esporte, ao lazer e ao mundo do trabalho por meio da participação cidadã.

**Metodologia:** O programa realizou as atividades por meio das seguintes Oficinas: Transpirar; Atualidades, Comunicação e Expressão; Matemática; Inclusão Digital; Direitos Sociais, Leis Trabalhistas e Previdenciárias; Higiene, Saúde e Qualidade de Vida; Meio Ambiente, Relações humanas Pessoas e Interpessoais; Políticas de Segurança Pública Voltadas para Adolescentes e Jovens; Educação Financeira e para o Consumo e Informações sobre o Mercado e o Mundo do Trabalho; Alimentos e Bebidas A&B- Atividades com a Família e Comunidade; Conquistar; e Convivência e Cultura: Línguas Estrangeiras – Inglês.

**Público-alvo:** Foram beneficiados adolescentes e jovens, com idade entre 15 e 22 anos, ambos os sexos, estudantes da rede pública de ensino, cursando ensino médio ou já concluído, prioritariamente em situação de vulnerabilidade e risco social e pessoal, advindo em sua maioria, de regiões caracterizadas como vazios socioassistenciais ou perfis análogos.

**Resultados obtidos a partir das atividades aplicadas pelo Programa Formação para a Cidadania:** (i) Contribuição junto a outras políticas públicas, para redução dos índices de: violência entre os jovens; uso/abuso de drogas; doenças sexualmente transmissíveis e gravidez precoce; e conhecimentos de outras instâncias de denúncia e recurso em casos de violação de seus direitos; (ii) Usuários com acesso a diferentes atendimentos de outras especialidades, encaminhados pela assistente social e técnicos quando observado a necessidade, tais como, casa do adolescente, CRAS e CREAS entre outros direitos sociais e socioassistenciais; (iii) Melhoria da qualidade de vida dos usuários e de suas famílias; (iv) A inserção de 904 participantes no CadÚnico; e (v) Ingresso de 1.320 adolescentes e jovens participantes do Programa de Formação para Cidadania para o programa de Socioaprendizagem.

**2.2. Programa de Socioaprendizagem:** Composto por atividades práticas e teóricas, com abordagem focada na proteção social do adolescente e do jovem, trabalhadas por meio de temas transversais relacionados ao mundo do trabalho, a cultura, ao esporte, a saúde, a cidadania, aos direitos sociais e a educação ambiental, proporcionando aos atendidos, experiências que favoreceram o desenvolvimento da sociabilidade e a prevenção de risco social. Oportunizando aos aprendizes o acesso dos direitos sociais e possibilitando melhoria da qualidade de vida por meio da educação e do trabalho. Viabilizando o exercício de direitos sociais, da democracia e a convivência social familiar e comunitária.



ria, pois as atividades na Socioaprendizagem ocorrem por meio da participação, do respeito às diversidades socioculturais, da equidade de gênero e do fortalecimento de vínculos sociais.

Durante o processo de formação teórica e prática, que compreende todo o período de aprendizagem profissional, uma equipe multidisciplinar (composta por assistentes sociais, psicóloga, pedagogos, nutricionista e educadores sociais) acompanhou o desenvolvimento biopsicossocial do adolescente/jovem, assim como o seu efetivo aprendizado na entidade e na empresa parceira, além do desempenho e frequência escolar.

**Objetivo:** Promover a formação cidadã e oportunizar espaços de trocas, para aquisição de novos saberes e vivência, assim como novas experiências de maneira inclusiva a aprendizagem, a partir da objetividade de rede política das relações, como sujeito de direitos, tendendo a contribuir com a sua inserção e permanência no mundo do trabalho e desenvolver autonomia de poder de escolha e de questionar as ações indevidas.

**Metodologia:** Foram realizadas atividades de Comunicação oral e escrita, leitura e compreensão de textos; Oficina de inclusão Digital; Raciocínio lógico-matemático; noções de interpretação e análise de dados estatísticos; Diversidade cultural brasileira; Organização, planejamento do processo de trabalho e trabalho em equipe; Oficinas de integração e motivação; Noções de direitos trabalhistas e previdenciários, de saúde e segurança no trabalho e do ECA; Direitos humanos, com enfoque no respeito à orientação sexual, raça, etnia, idade, credo, religioso ou opinião política; Educação financeira e para o consumo e informações sobre o mercado e o mundo do trabalho; Educação fiscal para o exercício da cidadania; Formas alternativas de geração de trabalho e renda com enfoque na juventude; Educação com temas relacionados a uso de álcool, tabaco e outras drogas; Educação para a saúde sexual reprodutiva, com enfoque nos direitos sexuais e nos direitos reprodutivos e relações de gênero; Políticas de segurança pública voltadas para adolescentes e jovens; e Incentivo à participação individual e coletiva, permanente e responsável, na preservação do meio ambiente, como um valor inseparável do exercício da cidadania.

**Público-alvo:** adolescentes e jovens, com idades entre 15 e 23 anos, ambos os sexos, estudantes da rede pública de ensino, cursando o ensino médio, ou concluído, em sua maioria, em situação de vulnerabilidade e risco social e pessoal, advindo em grande parte, de regiões caracterizadas como vazios socioassistenciais ou perfis análogos.

**Resultados obtidos a partir das atividades do Programa de Aprendizagem:** (i) Efetivação de 145 aprendizes pela empresa; (ii) 48 aprendizes conseguiram outra oportunidade de trabalho formal; (iii) Desenvolvimento do protagonismo do usuário na busca por direitos e espaços de interação relacionados ao mundo do trabalho e ao ensino; (iv) Reconhecimento do trabalho como direito; (v) Reconhecimento de suas capacidades e potencialidades; (vi) Resgate da autoestima, autonomia e resiliência; (vii) Melhoria na qualidade de vida, através do desenvolvimento pessoal, das relações interpessoais, da inclusão social, da autodeterminação e do acesso a direitos; (viii) Aquisição de conhecimentos relacionados aos direitos civis, políticos, socioassistenciais, direitos da coletividade, trabalhistas e previdenciários, bem como sobre os mecanismos de defesa de tais direitos; e (ix) Melhoria na comunicação em grupo.

**2.3. Programa de Estágio de Estudantes:** Trata-se de estratégia adotada pela entidade para alcançar seus objetivos estatutários e a sua missão institucional no que diz respeito, principalmente, à integração do jovem em vulnerabilidade social e ou financeira ao mundo do trabalho. O oferecimento de estágio, por parte do CAMP Pinheiros, é um “Estágio Protegido”, pois vai além do conceito de estágio descrito no artigo 1º da Lei de Estágio – “ato educativo escolar supervisionado”. Ao Programa do CAMP Pinheiros agrega-se uma abordagem socioassistencial, por meio do trabalho aos princípios do respeito à dignidade do cidadão, à sua autonomia, direito à benefícios, a importância da convivência familiar e comunitária, e da participação na sociedade, conforme prevê a Lei Orgânica da Assistência Social.

Ademais, esse programa vai ao encontro dos direitos previstos no Estatuto da Juventude – Lei nº 12.852/2013 que prevê o direito à profissionalização, ao trabalho e à renda aos jovens. Para a efeti-

vação desse direito, o poder público deverá, de acordo com o inciso V do artigo 15 do referido estatuto, adotar “políticas públicas voltadas para a promoção do estágio, aprendizagem e trabalho para a juventude”, tendo em vista essa obrigação estatal, o CAMP Pinheiros desenvolve esse programa como parceiro do Estado.

**Objetivo:** A partir da oportunidade de estágio desenvolver o papel de orientação, de esclarecimento de dúvidas e de inserção protegida.

**Metodologia:** O atendimento deu-se por meio de profissionais qualificados, que acolheram os usuários deste programa, avaliaram a situação de cada um, e a partir disso verificaram o melhor encaminhamento a ser dado a eles. Foram realizados encontros com o objetivo de introduzir noções sobre a integração ao mundo do trabalho, a importância da postura profissional e pessoal, destacando a relevância de desenvolver qualidades como a disciplina, a pontualidade e a iniciativa. Nesses encontros, trabalhou-se também a importância dessas qualidades serem internalizadas pelos usuários, para que não se limitem ao âmbito do trabalho. As ações de intervenções feitas por profissionais do CAMP Pinheiros fomentaram a análise crítica dos jovens, para que houvesse uma participação social de modo consciente.

**Público-alvo:** adolescentes e jovens de ambos os sexos, com a idade compreendida entre 16 a 20 anos, estudantes do ensino Médio e Técnico da rede pública, e estudantes de ensino Superior, em sua maioria, em situação de vulnerabilidade e risco social e pessoal, advindo em grande parte, de regiões caracterizadas como vazios socioassistenciais ou perfis análogos.

**Resultados obtidos a partir do Programa de Estágio de Estudantes:** Ampliação das noções de cidadania; e Conhecimento e qualificação ampliado de estudantes.

### **3) Serviço de Proteção Social Especial para Pessoa com Deficiência, Idosas e suas famílias**

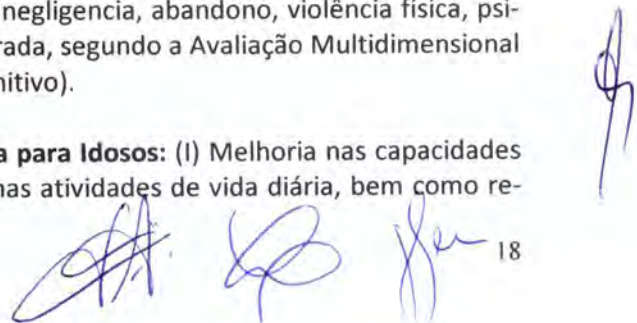
- **Centro Dia para idosos:** nas ações do serviço buscou-se trabalhar com atividades visando à promoção do idoso, assegurar e efetivar os direitos sociais (direito à vida, saúde, alimentação, educação, cultura, esporte, lazer, cidadania, liberdade, dignidade e ao respeito e à convivência familiar e comunitária), por meio de atendimento digno, cuidados especiais e proteção social, promovendo a inclusão e a integração social, através de equipe multiprofissional, propiciando às pessoas idosas, atividades intergeracionais e participativas a partir de seus interesses das oficinas socioeducativas e assembleias.

**Objetivo:** Fomentar o empoderamento da pessoa idosa para a elevação de sua autoestima por meio da igualdade de direitos, visando o fortalecimento das relações familiares e sociais, com ações de prevenção, institucionalização e a segregação, possibilitando o reconhecimento social e valorização de sua história e experiência de vida, e desenvolver autonomia para o enfrentamento de suas dificuldades possibilitando.

**Metodologia:** As atividades foram desenvolvidas por meio de Oficinas de Teatro; Fisioterapia; Musicalização; Dança Sênior; Artesanato; Bingo; Roda de Conversa; Arte; Atelier Terapêutico; Culinária; Culinária; Inclusão Digital; Comemoração dos aniversariantes do mês; Manuais dirigidas; Comemoração sazonais e passeios culturais, atividade física; Reuniões familiares; Contação de histórias; Oficinas de sustentabilidade e Assembleia Geral.

**Público-alvo:** Pessoas idosas a partir de 60 anos, ambos os sexos que residem na área de abrangência do equipamento. Prioritariamente os que recebem o BPC, incluídos no CADÚnico e, em situação de risco pessoal e social (fragilidade nos vínculos familiares, negligência, abandono, violência física, psicologia, econômica e Grau de dependência leve ou moderada, segundo a Avaliação Multidimensional do Idosos AMPI e/ou com ou sem comprometimento cognitivo).

**Resultados obtidos a partir das atividades do Centro Dia para Idosos:** (I) Melhoria nas capacidades funcionais; (ii) Melhoria na autonomia e independência nas atividades de vida diária, bem como re-



flexões acerca do envelhecimento; (iii) Encaminhamento para a rede de suporte a partir do plano de atendimento individual; (iv) Promoção da coordenação motora fina e das funções cognitivas; e (v) Aumento na sociabilidade e interação social.

A seguir, apresenta-se a quantidade de usuários por ação socioassistencial realizada pelo CAMP PINHEIROS:

Ações Socioeducativas	Quantidade de atendidos	
	2019	2018
<b>Serviço de Convivência e Fortalecimento de Vínculos</b>		
Centro de Convivência Socioeducativo – Transformar	783	670
<b>Ações de Promoções da Integração ao Mundo do Trabalho</b>		
Programa de Formação da Cidadania	1607	1653
Programa de Socioaprendizagem:	2750	2.357
Programa de Estágio de Estudante:	19	18
<b>Serviço de Proteção Social Especial para Pessoa com Deficiência, Idosas e suas Famílias</b>		
Centro Dia para Idosos	35	38

\* Essas ações são compostas por diversas oficinas sendo comum 1 participante atuar em mais de uma atividade, portanto, o número apresentado leva em consideração apenas o número de participantes de modo geral por serviço e programa.

#### DESPESAS DECORRENTES DAS AÇÕES SOCIOASSISTENCIAIS:

##### DESPESAS COM RESTRIÇÃO – COMPOSIÇÃO

DESCRIÇÃO	SERVIÇO CENTRO DIA PARA IDOSOS	FUSSP-SP
<b>DESPESAS COM PESSOAL</b>		
SALARIOS E ORDENADOS	624.348	-
13º SALÁRIO	95.242	-
FÉRIAS	78.777	-
VALE REFEIÇÃO	880	-
VALE ALIMENTAÇÃO	154	-
VALE TRANSPORTE	50.959	-
ASSISTENCIA MÉDICA	96.746	-
ASSISTENCIA ODONTOLÓGICA	5.115	-
CESTA BÁSICA	41.324	-
FGTS	71.808	-
AVISO PRÉVIO E INDENIZAÇÕES	2.775	-
PIS S/FOLHA	8.553	-
PCMSO	2.486	-
SEGURO DE VIDA	5.074	-
UNIFORMES	14.748	-
<b>TOTAL</b>	<b>1.098.989</b>	<b>-</b>
<b>SERVIÇOS DE TERCEIROS</b>		
COMISSÕES	13.887	-
ASSESSORIA CONTÁBIL	22.023	-
SERVIÇOS DE AUDITORIA	2.736	-
ASSOCIAÇÕES DE CLASSE	1.251	-
SERVIÇOS DE TERCEIROS PJ	89.596	6.480
SERVIÇOS DE CONSULTORIA	470	-
SEGURANÇA E VIGILÂNCIA	1.419	-
TRANSPORTE DE PESSOAS	66.714	-
ASSESSORIA JURÍDICA	3.696	-
<b>TOTAL</b>	<b>201.793</b>	<b>6.480</b>

DESCRIÇÃO	SERVIÇO CENTRO DIA PARA IDOSOS	FUSSP-SP
<b>DESPESAS TRIBUTÁRIAS</b>		
TAXAS MUNICIPAIS	125	-
CONTRIBUIÇÃO FEDERAL - COFINS	659	-
IMPOSTO DE RENDA SOBRE APLICAÇÕES	8.819	-
<b>TOTAL</b>	<b>9.602</b>	<b>-</b>
<b>DESPESAS FINANCEIRAS</b>		
JUROS DE MORA E DESCONTOS	29	-
DESPESAS BANCÁRIAS	3.372	-
MULTAS	395	-
<b>TOTAL</b>	<b>3.795</b>	<b>-</b>
<b>DEPRECIÇÕES E AMORTIZAÇÕES</b>		
DEPRECIÇÃO DE BENS	74.192	-
AMORTIZAÇÕES	767	-
<b>TOTAL</b>	<b>74.959</b>	<b>-</b>
<b>DESPESAS ADMINISTRATIVAS E OPERACIONAIS</b>		
AGUA E ESGOTO	13.117	-
ALIMENTAÇÃO	135.676	-
BENS DE PEQUENO VALOR	16.067	-
CONDUÇÃO	3.802	-
COPA E COZINHA	1.421	-
CURSOS	3.404	-
DESPESAS COM CARTÓRIO	73	-
DESPESAS COM VEÍCULOS	251	-
DESPESAS DE COMUNICAÇÃO	909	-
DESPESAS POSTAIS E TELEGRÁFICAS	560	-
DESPESAS RELAÇÕES CORPORATIVAS	5.474	-
ENERGIA ELETRICA	18.893	-
GAS	393	-
INTERNET	2.001	-
LIVROS, JORNAIS E REVISTAS	108	-
LOCAÇÃO DE BENS MÓVEIS	10.864	-
MANUTENÇÃO DE IMOVEIS	10.058	-
MATERIAL DE CONSUMO	1.907	2.612
MATERIAL DE ESCRITÓRIO E INFORMÁTICA	10.458	-
MATERIAL DE HIGIENE E LIMPEZA	23.030	-
MATERIAL PEDAGÓGICO	3.902	-
PROCESSAMENTO DE DADOS	5.091	-
SEGUROS	4.215	-
TAXAS DIVERSAS	346	-
TELEFONE	7.460	-
VIAGENS E ESTADIAS	506	-
<b>TOTAL</b>	<b>279.985</b>	<b>2.612</b>

## DESPESAS SEM RESTRIÇÃO – COMPOSIÇÃO

DESCRIÇÃO	CENTRO DE CONVIVÊNCIA SOCIOEDUCATIVO - TRANSFORMAR	PROGRAMA DE FORMAÇÃO PARA CIDADANIA	PROGRAMA DE SOCIOAPRENDIZAGEM	PROGRAMA DE ESTAGIO DE ESTUDANTES	TOTAL
<b>DESPESAS COM PESSOAL</b>					
SALARIOS E ORDENADOS	255.026	730.941	7.950.691	106.988	9.043.646
13º SALÁRIO	29.176	62.257	656.809	-	748.241
FÉRIAS	36.260	108.448	900.057	1.109	1.045.874
VALE REFEIÇÃO	1.094	9.248	1.357.800	-	1.368.142
VALE ALIMENTAÇÃO	55	97	301.744	-	301.896
VALE TRANSPORTE	46.229	51.335	1.634.052	9.140	1.740.757
ASSISTENCIA MÉDICA	52.308	91.476	759.038	-	902.821
ASSISTENCIA ODONTOLÓGICA	1.368	4.087	69.709	789	75.954
CESTA BÁSICA	6.633	34.097	44.479	-	85.209
FGTS	26.577	79.246	243.613	-	349.436
AVISO PRÉVIO E INDENIZAÇÕES	551	2.388	4.319	-	7.258
PIS S/FOLHA	3.262	9.220	89.767	-	102.248
PCMSO	883	2.287	75.455	685	79.311
SEGURO DE VIDA	1.846	4.756	19.508	471	26.581
UNIFORMES	6.652	8.803	24.435	-	39.890
<b>TOTAL</b>	<b>467.918</b>	<b>198.686</b>	<b>14.131.476</b>	<b>119.182</b>	<b>15.917.263</b>

DESCRIÇÃO	CENTRO DE CONVICÊNCIA SOCIOEDUCATIVO – TRANSFORMAR	PROGRAMA DE FORMAÇÃO PARA CIDADANIA	PROGRAMA DE SOCIOAPRENDIZAGEM	PROGRAMA DE ESTAGIO DE ESTUDANTES	TOTAL
<b>SERVIÇOS DE TERCEIROS</b>					
COMISSÕES	17.359	60.755	81.586	-	159.700
ASSESSORIA CONTÁBIL	13.218	46.264	62.126	-	121.609
SERVIÇOS DE AUDITORIA	3.420	11.970	16.074	-	31.464
ASSOCIAÇÕES DE CLASSE	1.564	5.475	7.352	-	14.392
SERVIÇOS DE TERCEIROS PJ	93.069	78.444	140.456	-	311.969
SERVIÇOS DE TERCEIROS PF	-	-	11.666	-	11.666
SERVIÇOS DE CONSULTORIA	588	2.058	2.764	-	5.410
SEGURANÇA E VIGILÂNCIA	605	1.300	2.668	-	4.573
ASSESSORIA JURIDICA	4.620	16.170	21.714	-	42.504
<b>TOTAL</b>	<b>134.443</b>	<b>222.437</b>	<b>346.406</b>	<b>-</b>	<b>703.287</b>
<b>DESPESAS TRIBUTÁRIAS</b>					
TAXAS MUNICIPAIS	81	232	509	-	822
CONTRIBUIÇÃO FEDERAL - COFINS	824	2.883	3.871	-	7.578
IMPOSTO DE RENDA SOBRE APLICAÇÕES	11.024	38.583	51.812	-	101.419
<b>TOTAL</b>	<b>11.929</b>	<b>41.698</b>	<b>56.192</b>	<b>-</b>	<b>109.819</b>
<b>DESPESAS FINANCEIRAS</b>					
JUROS DE MORA E DESCONTOS	36	127	171	-	335
DESPESAS BANCÁRIAS	4.215	14.751	19.808	-	38.773
MULTAS	493	1.727	2.318	-	4.538
<b>TOTAL</b>	<b>4.744</b>	<b>16.604</b>	<b>22.298</b>	<b>-</b>	<b>43.646</b>
<b>DESPESAS ADMINISTRATIVAS E OPERACIONAIS</b>					
AGUA E ESGOTO	4.109	10.708	22.348	-	37.165
ALIMENTAÇÃO	25.152	59.121	107.774	-	192.048
ALUGUEL DE IMÓVEIS	-	-	10.420	-	10.420
BENS DE PEQUENO VALOR	4.572	8.904	2.745	-	16.221
CONDUÇÃO	55.045	7.271	9.713	-	72.029
COPA E COZINHA	1.008	2.715	3.252	-	6.975
CURSOS	4.255	14.892	20.891	-	40.038
DESPESAS COM CARTÓRIO	91	318	7.288	-	7.697
DESPESAS COM VEÍCULOS	314	1.099	1.476	-	2.890
DESPESAS DE COMUNICAÇÃO	1.136	3.975	5.338	-	10.448
DESPESAS OF BELEZA -MANICURE/PEDICURE	619	-	-	-	619
DESPESAS OF BELEZA -MAQUIAGEM	998	-	-	-	998
DESPESAS OF BELEZA -SOBRANCELHAS	1.242	-	-	-	1.242
DESPESAS POSTAIS E TELEGRÁFICAS	700	2.450	3.290	-	6.441
DESPESAS RELAÇÕES CORPORATIVAS	1.102	3.856	5.178	-	10.135
ENERGIA ELETRICA	7.519	21.701	34.319	-	63.539
FESTAS E CONFRATERNIZAÇÕES	917	3.208	4.308	-	8.433
GAS	491	1.719	6.654	-	8.864
INTERNET	2.501	8.754	12.249	-	23.504
LIVROS, JORNAIS E REVISTAS	135	472	634	-	1.241
LOCAÇÃO DE BENS IMOVEIS	10.176	43.840	48.108	-	102.124
MANUTENÇÃO DE BENS MOVEIS	388	1.358	1.824	-	3.570
MANUTENÇÃO DE IMÓVEIS	4.308	10.874	109.450	-	124.632
MANUTENÇÃO ELEVADORES	1.868	6.537	8.778	-	17.183
MATERIAL DE CONSUMO	24.911	7.829	10.778	-	43.518
MATERIAL DE ESCRITÓRIO E INFORMÁTICA	5.150	13.295	24.318	-	42.762
MATERIAL DE HIGIENE E LIMPEZA	5.192	13.386	23.358	-	41.936
MATERIAL PEDAGÓGICO	707	665	1.821	-	3.193
PROCESSAMENTO DE DADOS	6.363	22.272	29.908	-	58.544
PROJETO FUND SALVADOR	12.727	-	-	-	12.727
PROJETO PIER	-	500	-	-	500
PROJETO SARAU	-	-	649	-	649
PROJETO TRAVESSIAS ITAU SOCIAL	-	29.135	-	-	29.135
PROJETOS DIVERSOS	8.470	1.853	-	-	10.323
SEGUROS	2.270	5.848	10.661	-	18.779
TAXAS DIVERSAS	432	1.513	2.290	-	4.235
TELEFONE	6.752	22.262	35.858	-	64.872
VIAGENS E ESTADIAS	633	2.215	2.974	-	5.821
<b>TOTAL</b>	<b>202.251</b>	<b>334.548</b>	<b>568.654</b>	<b>-</b>	<b>1.105.452</b>
<b>DEPRECIACÕES E AMORTIZAÇÕES</b>					
DEPRECIACÃO DE BENS	50.608	147.657	244.623	-	442.887
AMORTIZAÇÕES	959	3.357	39.725	-	44.042
<b>TOTAL</b>	<b>51.567</b>	<b>151.014</b>	<b>284.349</b>	<b>-</b>	<b>486.929</b>

## RESUMO DE DESPESAS COM E SEM RESTRIÇÃO – POR AÇÃO SOCIOASSISTENCIAL

Descrição	Despesas (R\$)						Total
	Pessoal	Serviços de Terceiros	Operacionais e Administrativas	Tributárias	Financeiras	Depreciação e amortização	
<b>SERVIÇO DE CONVIVÊNCIA E FORTALECIMENTOS DE VÍNCULOS</b>	<b>467.918</b>	<b>140.923</b>	<b>204.863</b>	<b>11.929</b>	<b>4.744</b>	<b>51.567</b>	<b>881.943</b>
Centro de Convivência Socioeducativo – Transformar	467.918	140.923	204.863	11.929	4.744	51.567	881.943
Transformar - recursos humanos	104.339	1.110	41.224	-	-	-	146.673
Oficina de Convivência e Cultura - Coral Clave do Sol	92.989	12.250	1.944	-	-	-	107.183
Oficinas de Beleza	-	47.904	35.871	-	-	-	83.776
Projeto Escola de Beleza - FUSSP-SP	-	6.480	2.612	-	-	-	9.092
Oficina de Elétrica	76.473	7.985	22.072	-	-	-	106.529
Oficina de Culinária	-	5.491	6.082	-	-	-	11.573
Rateio Despesas Operacionais e Administrativas	156.497	58.570	71.412	11.899	4.744	34.990	338.112
Rateio Despesas Espaço Galeno	37.620	1.133	23.645	29	-	16.577	79.005
<b>AÇÕES DE PROMOÇÃO DA INTEGRAÇÃO AO MUNDO DO TRABALHO</b>	<b>15.449.345</b>	<b>568.844</b>	<b>903.202</b>	<b>97.890</b>	<b>38.901</b>	<b>435.362</b>	<b>15.885.536</b>
Programa de Formação para Cidadania	1.198.686	222.437	334.548	41.698	16.604	151.014	1.964.987
Formação para Cidadania/Recursos Humanos	524.359	13.761	43.263	-	-	-	581.383
Oficina de Convivência e Cultura - Línguas Estrangeiras	14.103	-	23	-	-	-	14.127
Oficina Transpirar	47.694	110	598	-	-	-	48.402
Oficina Conquistar	-	1.620	-	-	-	-	1.620
Rateio Despesas Espaço Galeno	64.789	1.952	40.723	50	-	28.549	136.064
Rateio Despesas Operacionais e Administrativas	547.741	204.994	249.941	41.648	16.604	122.465	1.183.392
Programa de Socioaprendizagem	14.131.477	346.406	568.654	56.192	22.297	284.349	13.801.367
Socioaprendizagem - aprendizes	12.686.716	2.116	11.793	-	-	-	12.700.624
Socioaprendizagem - recursos humanos	709.224	50.132	221.226	265	-	119.896	1.100.743
Oficina Dentro da Cena	-	18.881	-	-	-	-	18.881
Rateio Despesas Operacionais e Administrativas	735.537	275.278	335.635	55.927	22.297	164.453	1.589.127
Programa de Estágios de Estudantes	119.182	-	-	-	-	-	119.182
<b>SERVIÇO DE PROTEÇÃO SOCIAL ESPECIAL PARA PESSOAS COM DEFICIÊNCIA, IDOSAS E SUAS FAMÍLIAS</b>	<b>1.098.989</b>	<b>201.793</b>	<b>279.985</b>	<b>9.602</b>	<b>3.795</b>	<b>74.959</b>	<b>1.669.124</b>
Centro Dia para Idosos - CDI	867.202	151.726	155.860	-	-	-	1.174.788
Rateio Despesas Operacionais e Administrativas	125.198	46.856	57.129	9.519	3.795	27.992	270.490
Rateio Despesas Espaço Galeno	106.589	3.211	66.995	83	-	46.967	223.846
<b>Total das Despesas</b>	<b>17.016.252</b>	<b>911.560</b>	<b>1.388.049</b>	<b>119.421</b>	<b>47.441</b>	<b>561.888</b>	<b>18.436.603</b>

### Despesas rateadas:

Despesas rateadas - Descrição	Despesas (R\$)						Total
	Pessoal	Serviços de Terceiros	Operacionais e Administrativas	Tributárias	Financeiras	Depreciação e amortização	
Operacionais e Administrativas	1.321.789	478.185	690.382	31.044	41.544	284.161	2.847.106
Espaço Galeno	198.999	4.160	148.701	-	-	31.655	383.515

As Despesas Operacionais e Administrativas e as Despesas do Espaço Galeno foram rateadas nos percentuais abaixo indicados, os quais foram definidos pela Administração da Entidade utilizando critérios de área de ocupada e número de colaboradores envolvido.

Centro de Custo	%	
	Despesas Operacionais e Administrativas	Despesas Espaço Galeno
<b>Serviço de Convivência e Fortalecimento de Vínculos</b>		
Centro Socioeducativo Transformar	2,84	18,11
<b>Ações de Proteção da Integração ao Mundo do Trabalho</b>		
Programa de Formação para Cidadania	53,50	30,98
Oficinas Teóricas da Socioaprendizagem	35,67	-
<b>Serviço de Proteção Social Especial para Pessoas com Deficiência, Idosas e suas Famílias</b>		
	7,99	50,91
<b>Total</b>	<b>100,00</b>	<b>100,00</b>

## 24) COBERTURA DE SEGUROS

A Entidade mantém cobertura de seguros para os seus bens móveis e imóveis para cobrir eventuais sinistros, em montante julgado suficiente por seus gestores.


Companhia	Local	Ramo	Vigência	Valor Segurado R\$
Sompo Seguros	Matriz - Dr. Virgílio. Pinto	Prédio e conteúdo	Dez/19 a Dez/20	10.000.000
Sompo Seguros	Filial 2 - Mourato Coelho	Prédio e conteúdo	Out/19 a Out/20	3.000.000
Sompo Seguros	Filial 3 - Galeno de Almeida	Prédio e conteúdo	Abr/19 a Abr/20	1.500.000


## 25) PATRIMÔNIO LÍQUIDO

Representa o patrimônio social inicial do **CAMP PINHEIROS – Centro Assistencial de Motivação Profissional** acrescido dos superávits ou diminuído dos déficits apurados anualmente desde a data de sua constituição. O resultado apurado em cada exercício, consoante previsão estatutária, é incorporado ao Patrimônio Social após a aprovação da Assembleia Geral.

## 26) OUTRAS INFORMAÇÕES

Os registros contábeis, fiscais e trabalhistas estão sujeitos ao exame das autoridades competentes, durante prazos legais, de acordo com a legislação em vigor.

  
**José Antonio Urea**  
Presidente

  
**Lino Eduardo Real Fecho**  
Diretor Financeiro

  
**Antonio Sofia**  
Contador – CRC 1SP120947/O-0

\*\*\*\*\*

